

Ficha de Avaliação Sumativa

EFA Tecnológico - Técnico de Informática e Sistemas

UC: 0775 – Rede Local: Administração

Duração: 120 minutos

Nome Formando: *João Prats* Data: 9/09/12 Formador: João Leitão

Classificação: Muito Bom 19,0 valores

Notas Gerais:

Esta prova de natureza prática tem a duração de 120 minutos.

Rubrique no canto superior direito todas as folhas da prova.

Utilize apenas caneta ou esferográfica de tinta indelével, azul ou preta.

Não é permitido o uso de corretor. Em caso de engano, deve riscar, de forma inequívoca, aquilo que pretende que não seja classificado.

Não é permitido o uso de auxiliares.

As respostas ilegíveis ou que não possam ser identificadas são classificadas com zero pontos.

Qualquer tentativa de cópia será punida com a anulação da prova.

As cotações dos itens encontram-se descritas no quadro seguinte:

Grupo	Questão	Alínea	Cotação (Pontos)	TOTAL
Grupo I	1	a	2	18
		i	2	
		ii	2	
		iii	2	
		iv	2	
		v	2	
		vi	2	
		vii	2	
	viii	2		
	2			0,5
	3			1,5
				20 valores

A escala de classificação da prova é de 0 a 20 valores.

Grupo I

1. Utilizando o servidor Apache ou IIS realize as seguintes operações:
 - a. Crie uma pasta com o nome teste775v2 dentro da pasta htdocs ou wwwroot coloque dentro dessa pasta o seguinte ficheiro com o nome index.html:

Nota: As medidas das imagens são na seguinte forma: Largura x Altura.

Teste Final 775v2 – NOME_FORMANDO



*100x100 com hiperligação para teste.pdf



*100x100 com hiperligação para albuns.html

Visualização de Recursos por Capas



*100x100 com hiperligação para autores.html

Visualização de Recursos por Autor



*50x50 com hiperligação para autor.html

Sobre o Autor

Crie os seguintes ficheiros HTML:

i. albuns.html

Capas de Álbuns



*300x300 com hiperligação para albuma.html

Álbum A



*300x300 com hiperligação para albumb.html

Álbum B




Voltar à página inicial

ii. autores.html

Trago Santos

Autores



*300x300 hiperligação para autor1.html

Autor A



*300x300 com hiperligação para autor2.html

Autor B

Paulo Gonzo




Voltar à página inicial

iii. autor.html

Sobre o Autor

Esta página foi desenvolvida por NOME_FORMANDO



INSTITUTO DO EMPREGO
E FORMAÇÃO PROFISSIONAL

*300x300 com hiperligação www.iefp.pt



Voltar à página inicial

iv. albuma.html

Trigo Preto

Álbum A

Música A1

Música A2

...



*100x100 com hiperligação para [albuma.zip](#)

```
<iframe width="560" height="315"  
src="http://www.youtube.com/embed/LHCYI95vD1c" frameborder="0"  
allowfullscreen></iframe>
```



[Voltar à página albuns.html](#)

Trigo Preto


v. albumb.html

Álbum B

Música B1


Música B2

...



*100x100 com hiperligação para [albumb.zip](#)

```
<iframe width="420" height="315"  
src="http://www.youtube.com/embed/RBo6TuUoz7Q" frameborder="0"  
allowfullscreen></iframe>
```


 Voltar à página albuns.html

vi. autor1.html

Tiago Pires

Auto~~X~~1

Texto sobre o Autor 1



*100x100 com hiperligação para http://pt.wikipedia.org/wiki/José_Afonso



Voltar à página autores.html


Tiago Pires

vii. autor2.html

Autor 2

Texto sobre o Autor 2

...



*100x100 com hiperligação para http://pt.wikipedia.org/wiki/Rita_Guerra



Voltar à página autores.html

Trago Pte

2. Crie as pastas necessárias para respeitar a estrutura da última página.
3. No final, copie toda a pasta teste775 para o outro *servidor web* (Apache ou IIS conforme a sua escolha inicial) e teste da mesma forma:
 - a. <http://localhost/teste775>

Notas:

- Instale o que for necessário para realizar o exercício (Apache, IIS, Notepad++, etc).
- Deverá realizar todas as hiperligações necessárias para uma correta visualização do trabalho.
- TODAS as imagens devem ser guardadas na pasta **img** dentro da pasta **src**.
- O ficheiro PDF deverá ser colocado na pasta PDF
- Verifique a colocação de todos os elementos através do esquema na página seguinte:

